






3.8.4 Lava SL



Kuva 11: Lava SL

Kantokyky

Rakennushissi	max. 850 kg
asennetun katon, alajosuojan ja asennuslistan kanssa	max. 670 kg
Kuljetuslava	max. 500 kg / 5 henkilöä
	400 kg + 1 
	300 kg + 2 
	200 kg + 3 
	100 kg + 4 
	----- kg + 5 
Asennus maston toiseen ankkurointiin asti	250 kg
Asennus toisesta maston ankkuroinnista alkaen	500 kg